




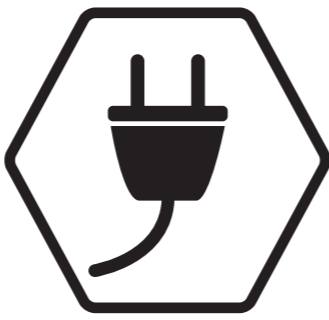







# Energiekostenvergleich für Personenkraftwagen in €/100 km

		 Kleinwagen/Kompaktklasse	 Mittel-/Oberklasse
Super		10,63	13,20
Super E10		10,30	12,79
Diesel		8,46	9,17
Strom		5,16	5,37
Erdgas H		6,19	7,31
Autogas		7,39	–
Wasserstoff		–	12,43

Der Energiekostenvergleich beinhaltet die Gegenüberstellung der Kosten verschiedener Energieträger für Personenkraftwagen bezogen auf dieselbe Maßeinheit gemäß § 3 Absatz 4 des Energieverbrauchskennzeichnungsgesetzes. Der Energiekostenvergleich wird vierteljährlich aktualisiert und ersetzt nicht die Auszeichnung der Kraftstoffpreise an der Tankstelle nach der Preisangabenverordnung (PAngV). Wenn für eine Fahrzeugsegment-Gruppe keine entsprechenden Daten verfügbar sind, wird in dem dafür vorgesehenen Feld ein Minuszeichen gesetzt.

Weitere Informationen finden Sie unter [www.bmwk.de/Pkw-Energiekostenvergleich](http://www.bmwk.de/Pkw-Energiekostenvergleich).

Stand: März 2024

