

#KONJUNKTURSCHLAGLICHT

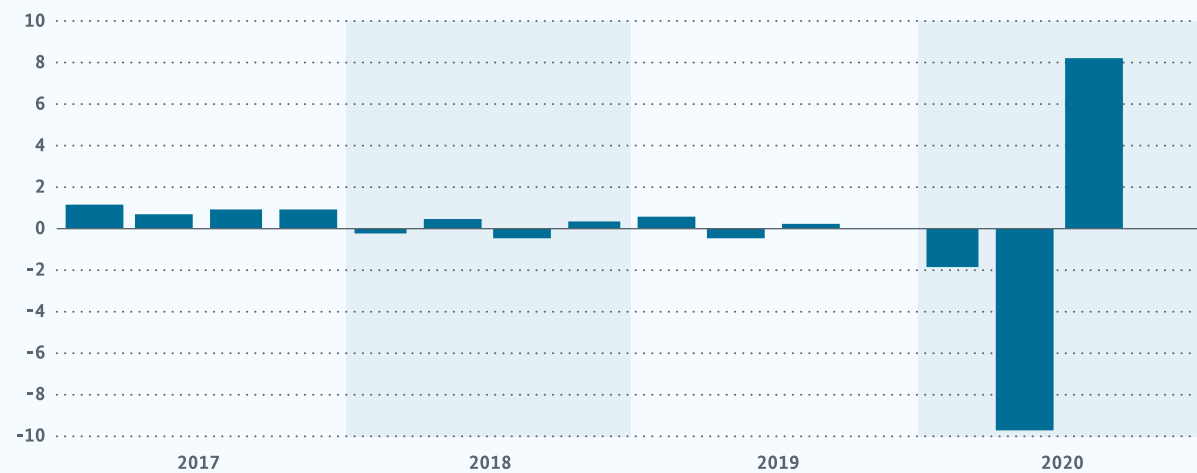
WIRTSCHAFTLICHE ERHOLUNG MIT WENIGER SCHWUNG



GESAMTWIRTSCHAFT

BRUTTOINLANDSPRODUKT

Quartale, preis-, kalender- und saisonbereinigt, Veränderung gegen Vorperiode in %



Quellen: StBA, BBk

DIE DEUTSCHE WIRTSCHAFT ARBEITET SICH AUS DER KRISE. Im dritten Quartal erhöhte sich ihre Wirtschaftsleistung nach vorläufiger Meldung um 8,2%. Solange sich die beschlossenen zusätzlichen Lockdown-Maßnahmen auf November beschränken lassen, dürfte der Aufholprozess nicht abbrechen.



WELTWIRTSCHAFT

WELTINDUSTRIEPRODUKTION (CPB)

Monate, Volumenindex 2010 = 100, saisonbereinigt



Quellen: Netherlands Bureau for Economic Policy Analysis (CPB), Macrobond

DIE WELTKONJUNKTUR ERHOLT SICH WEITER, DER PANDEMIEVERLAUF BLEIBT ABER EIN RISIKO. Die weltweite Industrieproduktion ist vier Monate hintereinander wieder angestiegen. Die Stimmungsindikatoren signalisieren eine Fortsetzung des Aufholprozesses.

LEGENDE

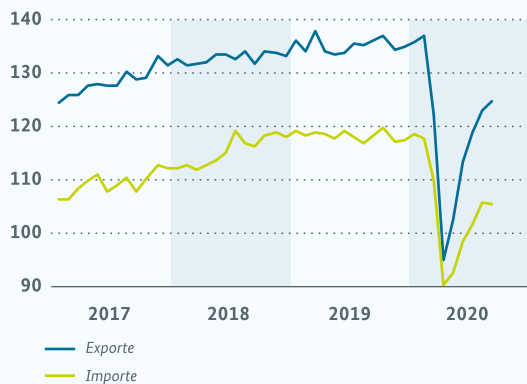
- Indikatoren in einem Teilbereich wachsen mehrheitlich überdurchschnittlich
- Indikatoren in einem Teilbereich entwickeln sich durchschnittlich bzw. gemischt
- Indikatoren in einem Teilbereich gehen mehrheitlich zurück

Nähere Informationen in Jung et al. (2019): „Das neue Konjunkturschlaglicht: Was steckt hinter den Pfeilen?“, Schlaglichter der Wirtschaftspolitik 01/2020

➔ — **AUSSENWIRTSCHAFT**

AUSSENHANDEL (WAREN UND DIENSTLEISTUNGEN)

Monate, in Mrd. Euro, kalender- und saisonbereinigt



Quellen: StBA, BBk

DIE EXPORTE NEHMEN DEM FÜNFTEN MONAT IN FOLGE ZU, DIE EINFUHREN GEHEN LEICHT ZURÜCK. Die Frühindikatoren spiegeln das erstarkte Pandemiegeschehen wider. Die Erholung des Außenhandels wird noch einige Zeit benötigen.

➔ — **PRIVATER KONSUM**

EINZELHANDEL OHNE KFZ

Monate, Volumenindex 2015 = 100, kalender- und saisonbereinigt



Quellen: StBA, BBk

DER PRIVATE VERBRAUCH BLEIBT DURCH DIE NEUEN ZUSÄTZLICHEN MASSNAHMEN ZUR EINDÄMMUNG SOZIALER KONTAKTE WEITER EINGESCHRÄNKT. Dabei zeigt der Umsatz im Einzelhandel schon seit geraumer Zeit eine Seitwärtsbewegung, allerdings über seinem Vorkrisenniveau.

➔ — **PRODUKTION**

DIE INDUSTRIEKONJUNKTUR ERHOLT SICH WEITER.

Die Produktion stieg im September um 2,0% an, im Kfz-Bereich sogar um 10,0%. Die Bestellungen in der Industrie nahmen im fünften Monat in Folge zu. Die Stimmung in den Unternehmen hat sich im Oktober ebenfalls verbessert.

AUFTRAGSEINGANG IM VERARBEITENDEN GEWERBE

Monate, Volumenindex 2015 = 100, kalender- und saisonbereinigt



Quellen: StBA, BBk

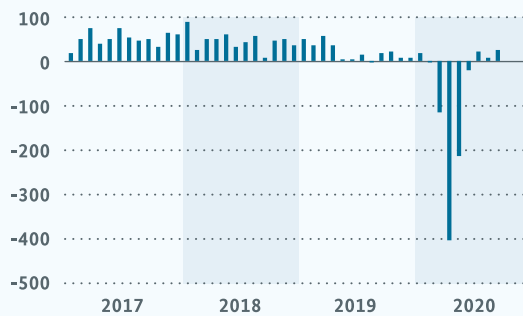
➔ — **ARBEITSMARKT**

AM ARBEITSMARKT SIND ERHOLUNGSTENDENZEN ZU VERZEICHNEN.

Die Beschäftigung nimmt weiter zu, während die Arbeitslosigkeit bei rückläufiger Kurzarbeit abnimmt. Die Frühindikatoren sprechen für weitere Verbesserungen, allerdings ist hier der aktuelle Lockdown bislang nur teilweise berücksichtigt.

ERWERBSTÄTIGE (INLAND)

Monate, saisonbereinigt, absolut (in 1000), Veränderung zum Vormonat



Quelle: StBA