

#KONJUNKTURSCHLAGLICHT

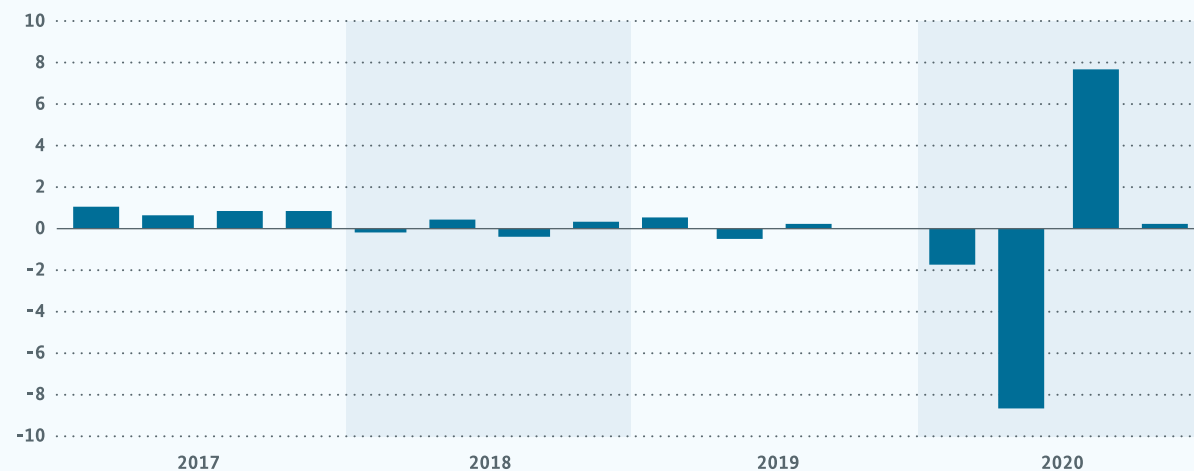
DIE NOTWENDIGEN CORONA-MASSNAHMEN DÄMPFEN DIE WIRTSCHAFTLICHE ENTWICKLUNG



GESAMTWIRTSCHAFT

BRUTTOINLANDSPRODUKT

Quartale, preis-, kalender- und saisonbereinigt, Veränderung gegen Vorperiode in %



Quellen: StBA, BBk

DIE KONJUNKTUR IST DERZEIT ZWEIFELT. Während vor allem Dienstleistungen von den Anti-Corona-Maßnahmen betroffen sind, zeigt sich die Industrie vergleichsweise robust. Insgesamt dürfte die Wirtschaftsleistung im ersten Quartal 2021 zurückgegangen sein.



WELTWIRTSCHAFT

WELTINDUSTRIEPRODUKTION (CPB)

Monate, Volumenindex 2010 = 100, saisonbereinigt



Quellen: Netherlands Bureau for Economic Policy Analysis (CPB), Macrobond

DIE WELTKONJUNKTUR ERHOLT SICH ZUNEHMEND.

Die globale Industrieproduktion und der Welthandel nahmen im Januar weiter zu und überschritten ihr Vorkrisenniveau jeweils merklich. Die Stimmungsindikatoren sprechen für weitere Besserungen.

LEGENDE

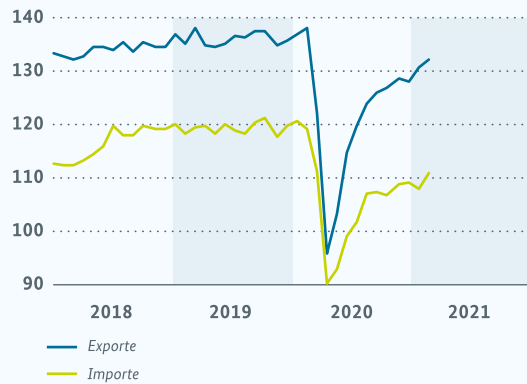
- Indikatoren in einem Teilbereich wachsen mehrheitlich überdurchschnittlich
- Indikatoren in einem Teilbereich entwickeln sich durchschnittlich bzw. gemischt
- Indikatoren in einem Teilbereich gehen mehrheitlich zurück

Nähere Informationen in Jung et al. (2019): „Das neue Konjunkturschlaglicht: Was steckt hinter den Pfeilen?“, Schlaglichter der Wirtschaftspolitik 01/2020

AUSSENWIRTSCHAFT

AUSSENHANDEL (WAREN UND DIENSTLEISTUNGEN)

Monate, in Mrd. Euro, kalender- und saisonbereinigt



Quellen: StBA, BBk

DER DEUTSCHE AUSSENHANDEL IST IM AUFWIND. Die Exporte legten im Februar weiter zu, die Importe verzeichneten diesmal ebenfalls ein Plus.

PRIVATER KONSUM

EINZELHANDEL OHNE KFZ

Monate, Volumenindex 2015 = 100, kalender- und saisonbereinigt



Quellen: Statistisches Bundesamt (StBA), Bundesbank (BBk)

DIE UMSÄTZE IM EINZELHANDEL HABEN SICH IM FEBRUAR WIEDER ETWAS ERHOLT. Der stationäre Handel ist z.T. weiterhin stark von den Schließungsverfügungen betroffen. Beim Konsumklima deutet sich zuletzt eine leichte Erholung auf niedrigem Niveau an.

PRODUKTION

IN DER INDUSTRIE KAM ES IM FEBRUAR ERNEUT ZU EINEM RÜCKGANG DER PRODUKTION.

Maßgeblich waren Lieferengpässe von Halbleiterprodukten in der gewichtigen Kfz-Produktion. Insgesamt ist die Stimmung in den Unternehmen aber so gut wie lange nicht mehr.

INDUSTRIEPRODUKTION

Monate, Volumenindex 2015 = 100, kalender- und saisonbereinigt



Quellen: Statistisches Bundesamt (StBA), Bundesbank (BBk)

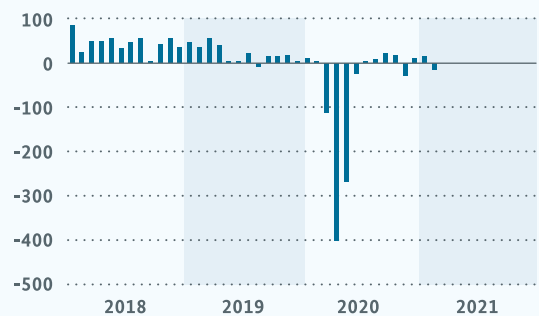
ARBEITSMARKT

AM ARBEITSMARKT IST ES TROTZ ANHALTENDER BELASTUNGEN DURCH DIE PANDEMIE ZUR ÜBLICHEN FRÜHJAHRSELEBUNG GEKOMMEN.

Die Arbeitslosigkeit verringerte sich im März saisonbereinigt leicht und die Erwerbstätigkeit im Februar geringfügig. Für die Kurzarbeit deutet sich eine weitere Zunahme an, sie sollte aber deutlich unter ihrem Niveau vom Frühjahr 2020 bleiben.

ERWERBSTÄTIGE (INLAND)

Monate, saisonbereinigt, absolut (in 1000), Veränderung zum Vormonat



Quelle: Statistisches Bundesamt (StBA)