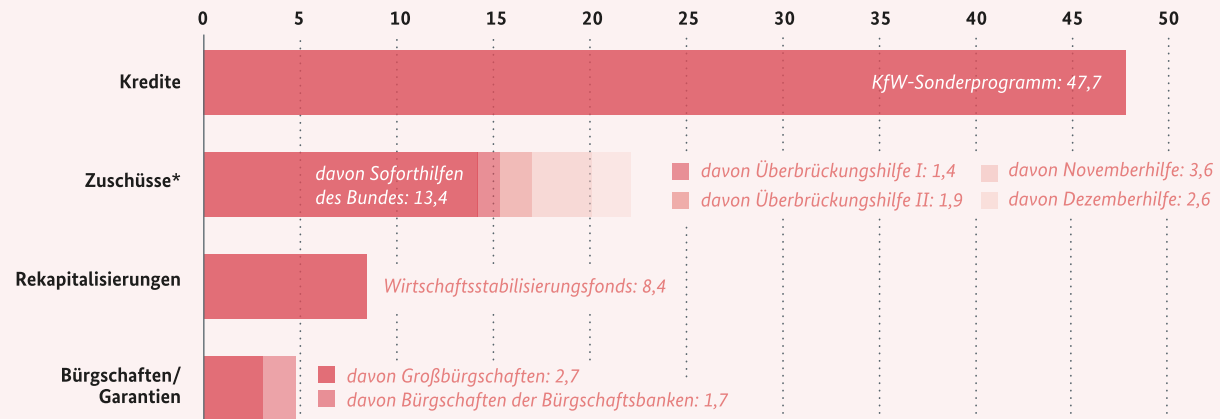


# #CORONASCHLAGLICHT

## CORONA-HILFEN FÜR UNTERNEHMEN

Bewilligungen bzw. \*Auszahlungen in Mrd. Euro, Stand: 16.02.2021



Quellen: BMWi, BMF, KfW, Verband Deutscher Bürgschaftsbanken

**KFW-SONDERPROGRAMM** Start: März 2020. Bisher rund 118.800 Anträge mit einem Gesamtvolumen von 62,4 Mrd. Euro; davon 113.100 Anträge in Höhe von insgesamt 47,70 Mrd. Euro bewilligt.

**SOFORTHILFEN DES BUNDES** Antragsstellung bis 31.05.2020. Etwa 2,2 Mio. eingegangene Anträge; Gesamtvolumen der Auszahlungen rund 13,4 Mrd. Euro (nur Bundesmittel).

**ÜBERBRÜCKUNGSHILFE I** Fördermonate: Juni bis August 2020; Antragsstellung bis 09.10.2020. Insgesamt 137.200 Erstanträge, Gesamtvolumen: 1,7 Mrd. Euro. Auszahlungen im Gesamtvolumen von 1,4 Mrd. Euro erfolgt.

**ÜBERBRÜCKUNGSHILFE II** Fördermonate: September bis Dezember 2020; Start: 21.10.2020. Bisher 143.900 Anträge mit Fördervolumen von insgesamt 2,2 Mrd. Euro. Gesamtvolumen der bisherigen Auszahlungen: 1,9 Mrd. Euro.

**ÜBERBRÜCKUNGSHILFE III** Fördermonate: November 2020 bis Juni 2021; Start: 10.02.2021. Bisher 4.200 Anträge mit Fördervolumen von insgesamt 0,2 Mrd. Euro; bisherige Abschlagszahlungen: knapp 40 Mio. Euro.

**NOVEMBERHILFE** Start: 25.11.2020. Bisher 340.400 Anträge mit Fördervolumen von insgesamt 5,14 Mrd. Euro. Auszahlungen bisher insgesamt 3,58 Mrd. Euro, ein Teil davon Abschlagszahlungen.

**DEZEMBERHILFE** Start: 23.12.2020. Bisher 298.600 Anträge mit Fördervolumen von insgesamt 4,66 Mrd. Euro. Auszahlungen bisher insgesamt knapp 2,55 Mrd. Euro, ein Teil davon Abschlagszahlungen.

**WIRTSCHAFTSSTABILISIERUNGSFONDS** Start: März 2020. Bisher in 11 Fällen Rekapitalisierungsmaßnahmen vereinbart, Gesamtvolumen: 8,36 Mrd. Euro.

**BÜRGschaften** Start der erweiterten Fördermöglichkeiten: März 2020. Bisher neun Großbürgschaftszusagen im Gesamtvolumen von 2,7 Mrd. Euro. Über 7.200 Anträge bei den Bürgschaftsbanken, davon rd. 5.700 Bürgschaftszusagen, unterstütztes Kreditvolumen: 1,7 Mrd. Euro.

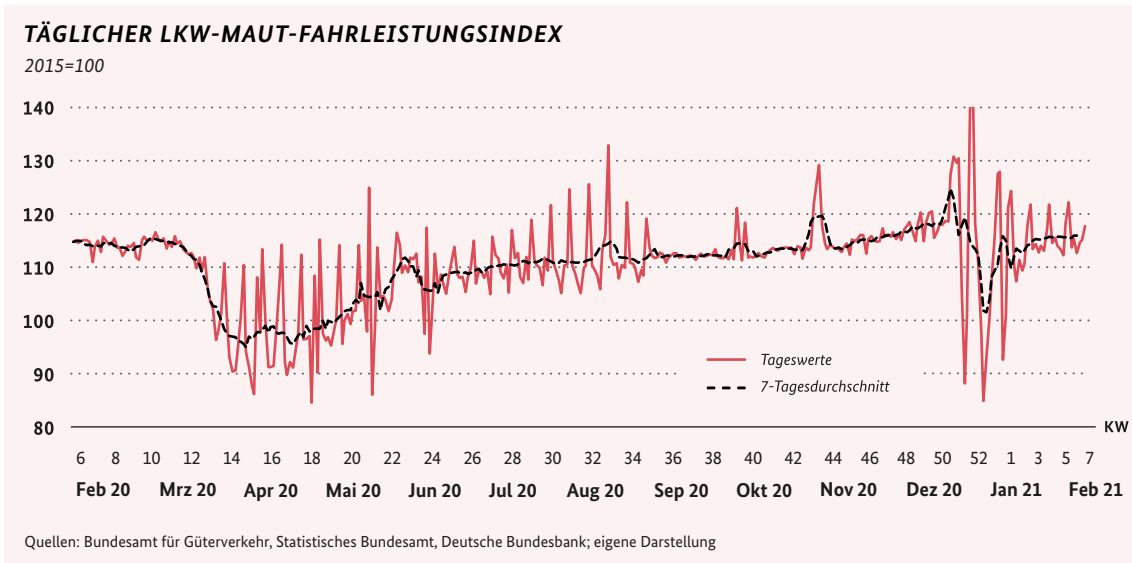
### WEITERFÜHRENDE INFORMATIONEN

**Dashboard**  
deutschland

Das „Dashboard Deutschland“ stellt hochaktuelle Informationen und über 100 Indikatoren u. a. zu den Themenbereichen Wirtschaft, Mobilität und Finanzen auf einem interaktiven Daten-Portal bereit. Es ist kostenfrei und ohne Registrierung nutzbar unter: [www.dashboard-deutschland.de](http://www.dashboard-deutschland.de)

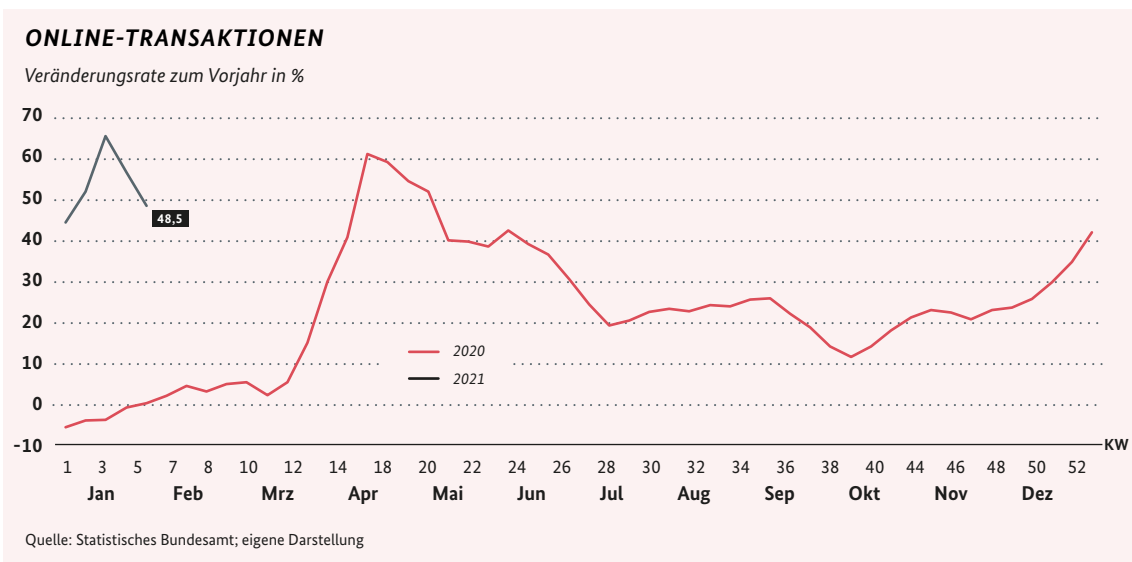


## EXPERIMENTELLE INDIKATOREN



**DER TÄGLICHE LKW-MAUT-FAHRLEISTUNGSINDEX KANN, MIT NUR WENIGEN TAGEN ABSTAND, AUF SCHLUSS ÜBER DIE AKTUELLEN PRODUKTIONS- UND HANDELSAKTIVITÄTEN GEBEN.**

So spiegeln sich die Einschränkungen des wirtschaftlichen Lebens ab Mitte März 2020 in den stark sinkenden Fahrleistungen wider. Mit den Lockerungen ab Mitte April 2020 setzte eine Erholung ein. Am Jahresende sind die Werte wegen der hohen Volatilität nur bedingt aussagekräftig. Am aktuellen Rand in KW 5 liegen die Fahrleistungen um 0,2 % über der Vorwoche und rund 1,0 % über der Vorjahreswoche im Februar 2020.



**BEI ONLINE-TRANSAKTIONEN ERFOLGT HÄUFIG EINE BONITÄTSPRÜFUNG DES KUNDEN DURCH SPEZIALISIERTE DIENSTLEISTER.**

Die Zahl der Prüfanfragen gibt Aufschluss über die Entwicklung des Online-Handels. Nach den coronabedingten Geschäftsschließungen ab KW 12 stiegen die Online-Transaktionen um 60 % gegenüber dem Vorjahr an. Mit den Lockerungen gingen die Zuwachsraten der Online-Geschäfte wieder zurück, blieben aber zweistellig. In der Vorweihnachtszeit kam es erneut zu deutlichen Zuwächsen. Am aktuellen Rand in KW 5 liegen sie knapp 50 % über dem Vorjahr.