



## Produktion im Produzierenden Gewerbe

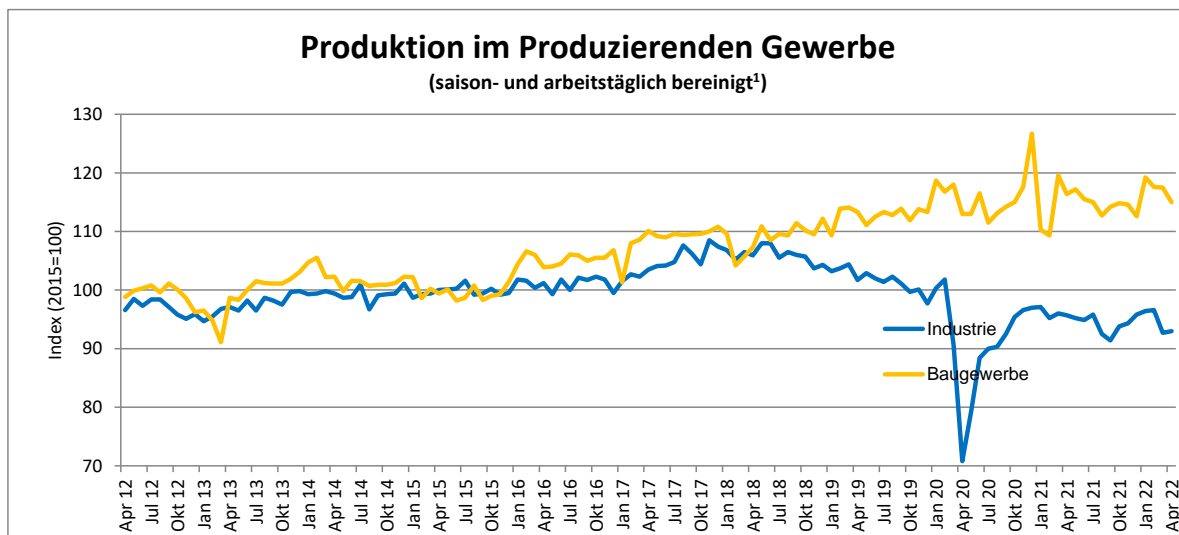
Deutschland

Preisbereinigte Ergebnisse (Volumenindex)

Berichtsmonat

April 2022

	saison- und arbeitstäglich bereinigt <sup>1</sup>					
	Index (2015=100)			Veränderung gg. Vormonat in %		
	Feb 2022	Mrz 2022	Apr 2022 <sup>P</sup>	Feb 2022	Mrz 2022	Apr 2022 <sup>P</sup>
<b>Produzierendes Gewerbe insgesamt</b>	99,2	95,5	96,2	+0,1	-3,7	+0,7
Industrie	96,6	92,7	93,0	+0,2	-4,0	+0,3
Vorleistungsgüter	103,2	99,6	100,0	+0,5	-3,5	+0,4
Investitionsgüter	87,4	82,3	83,0	-1,9	-5,8	+0,9
Konsumgüter	107,5	106,5	105,1	+4,4	-0,9	-1,3
Energie	91,4	81,5	94,6	+4,1	-10,8	+16,1
Baugewerbe	117,6	117,5	115,0	-1,3	-0,1	-2,1
Bauhauptgewerbe	138,1	139,2	130,7	+0,5	+0,8	-6,1
Ausbaugewerbe <sup>2</sup>	102,1	101,1	103,1	-3,1	-1,0	+2,0



nachrichtlich:

	Originalwert					
	Index (2015=100)			Veränderung gg. Vorjahresmonat in %		
	Feb 2022	Mrz 2022	Apr 2022 <sup>P</sup>	Feb 2022	Mrz 2022	Apr 2022 <sup>P</sup>
<b>Produzierendes Gewerbe insgesamt</b>	94,0	107,2	92,6	+3,0	-3,2	-5,4
Industrie	93,4	105,7	89,5	+1,4	-3,5	-6,3
Energie	93,8	89,0	90,8	+9,2	-4,1	+4,8
Baugewerbe	97,7	123,9	110,9	+9,3	-1,6	-5,1

	arbeitstäglich bereinigt <sup>1</sup>					
	Index (2015=100)			Veränderung gg. Vorjahresmonat in %		
	Feb 2022	Mrz 2022	Apr 2022 <sup>P</sup>	Feb 2022	Mrz 2022	Apr 2022 <sup>P</sup>
<b>Produzierendes Gewerbe insgesamt</b>	93,7	102,2	95,4	+3,1	-3,1	-2,2
Industrie	93,0	100,6	92,3	+1,5	-3,5	-2,8
Energie	94,4	88,3	91,2	+9,1	-4,1	+5,4
Baugewerbe	97,2	117,2	114,8	+9,3	-1,6	-1,2

Quellen: Statistisches Bundesamt, Deutsche Bundesbank.

<sup>1</sup> Verfahren X13 JDemetra+.

<sup>2</sup> höherer Revisionsbedarf.

<sup>P</sup> Vorläufiges Ergebnis.

## Output in the goods-producing industry

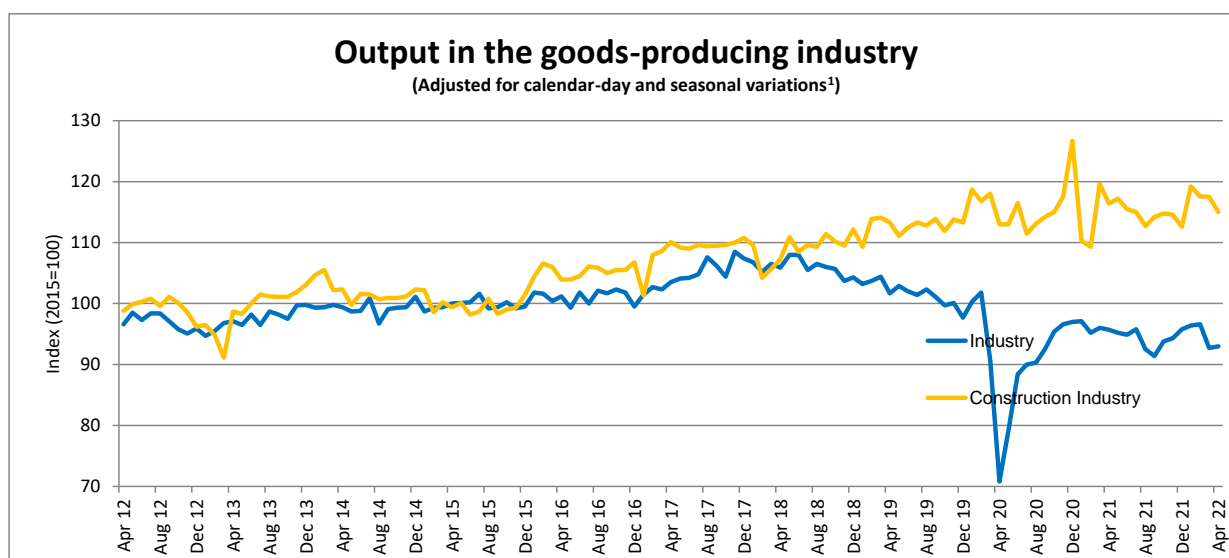
Germany

Figures adjusted for inflation (volume index)

Reference month

April 2022

	Adjusted for calendar-day and seasonal variations <sup>1</sup>					
	Index (2015=100)			Change against preceding period in %		
	Feb 2022	Mar 2022	Apr 2022 <sup>P</sup>	Feb 2022	Mar 2022	Apr 2022 <sup>P</sup>
<b>Goods-producing sector total</b>	99,2	95,5	96,2	+0,1	-3,7	+0,7
Industry <sup>1)</sup>	96,6	92,7	93,0	+0,2	-4,0	+0,3
Intermediate goods	103,2	99,6	100,0	+0,5	-3,5	+0,4
Capital goods	87,4	82,3	83,0	-1,9	-5,8	+0,9
Consumer goods overall	107,5	106,5	105,1	+4,4	-0,9	-1,3
Energy	91,4	81,5	94,6	+4,1	-10,8	+16,1
Construction industry	117,6	117,5	115,0	-1,3	-0,1	-2,1
Construction industry proper	138,1	139,2	130,7	+0,5	+0,8	-6,1
Construction: finishing trades <sup>2</sup>	102,1	101,1	103,1	-3,1	-1,0	+2,0



Background information:

	Unadjusted figures					
	Index (2015=100)			Year-on-year change in %		
	Feb 2022	Mar 2022	Apr 2022	Feb 2022	Mar 2022	Apr 2022 <sup>P</sup>
<b>Goods-producing sector total</b>	94,0	107,2	92,6	+3,0	-3,2	-5,4
Industry	93,4	105,7	89,5	+1,4	-3,5	-6,3
Energy	93,8	89,0	90,8	+9,2	-4,1	+4,8
Construction industry	97,7	123,9	110,9	+9,3	-1,6	-5,1

	Adjusted for working days <sup>1</sup>					
	Index (2015=100)			Year-on-year change in %		
	Feb 2022	Mar 2022	Apr 2022 <sup>#</sup>	Feb 2022	Mar 2022	Apr 2022 <sup>P</sup>
<b>Goods-producing sector total</b>	93,7	102,2	95,4	+3,1	-3,1	-2,2
Industry	93,0	100,6	92,3	+1,5	-3,5	-2,8
Energy	94,4	88,3	91,2	+9,1	-4,1	+5,4
Construction industry	97,2	117,2	114,8	+9,3	-1,6	-1,2

Sources: Federal Statistical Office, Deutsche Bundesbank.

<sup>1</sup> X13 JDemetra+ procedure.<sup>2</sup> Substantial revision required.<sup>P</sup> Provisional figure.

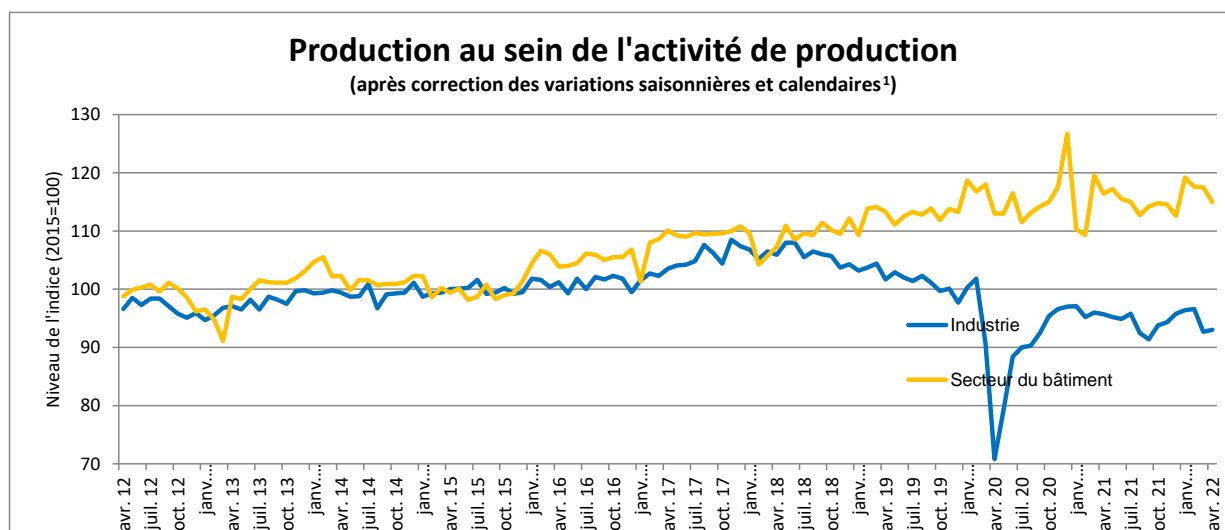
## Production au sein de l'activité de production

Allemagne

Résultats après correction des variations de prix (indice de volume)

Mois sous revue avril 2022

	après correction des variations saisonnières et calendaires <sup>1</sup>					
	Niveau de l'indice (2015=100)			Changement par rapport à la période précédente en %		
	févr. 2022	mars 2022	avr. 2022 <sup>P</sup>	févr. 2022	mars 2022	avr. 2022 <sup>P</sup>
<b>Total de l'activité de production</b>	99,2	95,5	96,2	0,1	-3,7	0,7
Industrie	96,6	92,7	93,0	+0,2	-4,0	+0,3
Matières premières et fournitures	103,2	99,6	100,0	+0,5	-3,5	+0,4
Biens d'investissement	87,4	82,3	83,0	-1,9	-5,8	+0,9
Biens de consommation	107,5	106,5	105,1	+4,4	-0,9	-1,3
Energie	91,4	81,5	94,6	+4,1	-10,8	+16,1
Secteur du bâtiment	117,6	117,5	115,0	-1,3	-0,1	-2,1
Activité principale du bâtiment	138,1	139,2	130,7	+0,5	+0,8	-6,1
Secteur de l'aménagement des constructions <sup>2)</sup>	102,1	101,1	103,1	-3,1	-1,0	+2,0



Pour information :

	Valeur d'origine					
	Niveau de l'indice (2015=100)			Changement par rapport à l'année précédente en %		
	févr. 2022	mars 2022	avr. 2022 <sup>P</sup>	févr. 2022	mars 2022	avr. 2022 <sup>P</sup>
<b>Total de l'activité de production</b>	94,0	107,2	92,6	+3,0	-3,2	-5,4
Industrie	93,4	105,7	89,5	+1,4	-3,5	-6,3
Energie	93,8	89,0	90,8	+9,2	-4,1	+4,8
Secteur du bâtiment	97,7	123,9	110,9	+9,3	-1,6	-5,1

	après correction des variations des jours ouvrables <sup>1</sup>					
	Niveau de l'indice (2015=100)			Changement par rapport à l'année précédente en %		
	févr. 2022	mars 2022	avr. 2022 <sup>P</sup>	févr. 2022	mars 2022	avr. 2022 <sup>P</sup>
<b>Total de l'activité de production</b>	93,7	102,2	95,4	+3,1	-3,1	-2,2
Industrie	93,0	100,6	92,3	+1,5	-3,5	-2,8
Energie	94,4	88,3	91,2	+9,1	-4,1	+5,4
Secteur du bâtiment	97,2	117,2	114,8	+9,3	-1,6	-1,2

Sources : Office fédéral de la statistique, Banque fédérale allemande.

<sup>1</sup> Méthode X13 JDemetra+.

<sup>2</sup> nécessité accrue de révision.

<sup>P</sup> Résultat provisoire.