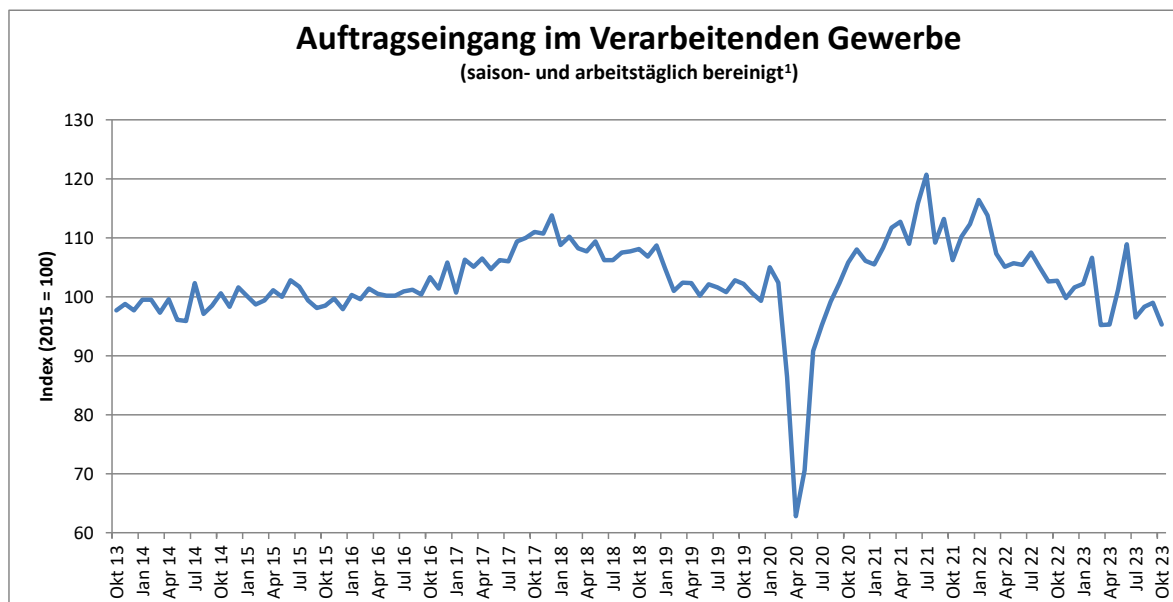




	saison- und arbeitstäglich bereinigt <sup>1</sup>					
	Index ( 2015=100 )			Veränderung gg.Vormonat in %		
	Aug 2023	Sep 2023	Okt 2023 <sup>P</sup>	Aug 2023	Sep 2023	Okt 2023 <sup>P</sup>
<b>Verarbeitendes Gewerbe insgesamt</b>	98,3	99,0	95,3	+1,9	+0,7	- 3,7
Inland	92,2	86,9	89,0	+2,3	- 5,7	+2,4
Ausland	103,0	108,2	100,0	+1,6	+5,0	- 7,6
Eurozone	103,8	111,5	103,0	+2,3	+7,4	- 7,6
Nicht-Eurozone	102,5	106,1	98,2	+1,1	+3,5	- 7,4
<b>Vorleistungsgüter</b>	96,0	97,4	96,0	+3,7	+1,5	- 1,4
Inland	93,8	89,9	91,8	+7,4	- 4,2	+2,1
Ausland	98,4	105,6	100,6	0,0	+7,3	- 4,7
Eurozone	91,7	98,2	93,8	+3,1	+7,1	- 4,5
Nicht-Eurozone	104,6	112,5	106,9	- 2,3	+7,6	- 5,0
<b>Investitionsgüter</b>	97,6	99,2	93,2	- 0,1	+1,6	- 6,0
Inland	91,2	83,7	86,2	- 1,5	- 8,2	+3,0
Ausland	101,4	108,5	97,4	+0,7	+7,0	- 10,2
Eurozone	107,2	121,0	106,6	+0,3	+12,9	- 11,9
Nicht-Eurozone	98,6	102,5	93,0	+0,9	+4,0	- 9,3
<b>Konsumgüter</b>	115,8	104,7	107,6	+8,6	- 9,6	+2,8
Inland	90,3	90,9	91,5	+1,8	+0,7	+0,7
Ausland	135,6	115,4	120,1	+12,5	- 14,9	+4,1
Eurozone	134,3	110,3	120,0	+9,5	- 17,9	+8,8
Nicht-Eurozone	136,8	119,8	120,1	+15,3	- 12,4	+0,3



nachrichtlich:

	Index ( 2015=100 )			Veränderung gg.Vorjahresmonat in %		
	Aug 2023	Sep 2023	Okt 2023 <sup>P</sup>	Aug 2023	Sep 2023	Okt 2023 <sup>P</sup>
Verarbeitendes Gewerbe Originalwert	90,6	96,7	94,0	- 6,2	- 6,6	- 4,5
Verarbeitendes Gewerbe arbeitstäglich bereinigt <sup>1</sup>	88,4	97,9	95,5	- 6,3	- 3,8	- 7,3

Quellen: Statistisches Bundesamt, Deutsche Bundesbank.

<sup>1</sup> Verfahren X13 JDemetra+

p vorläufiges Ergebnis.



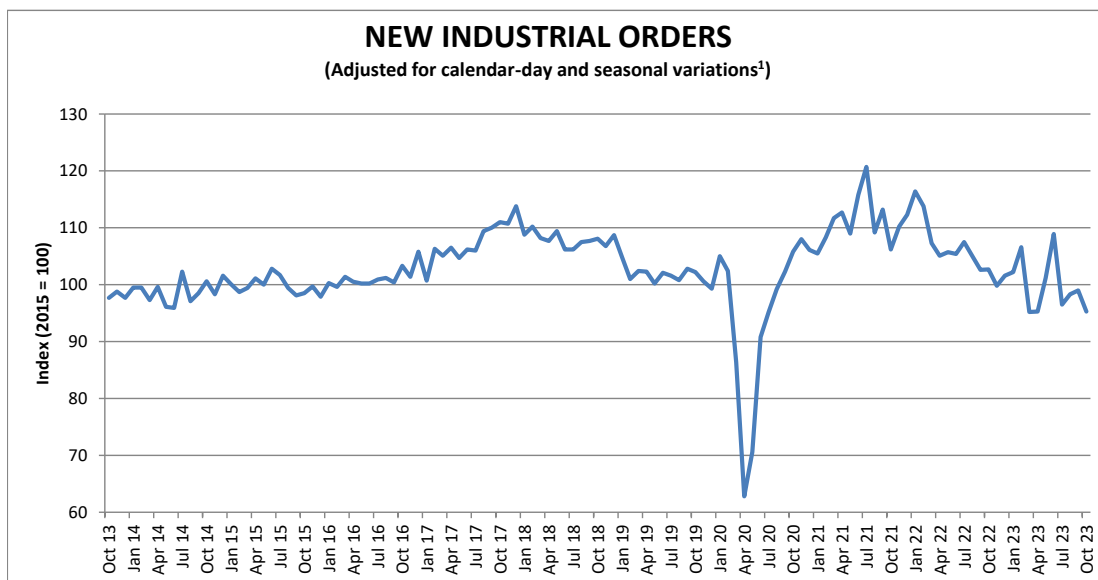
## NEW INDUSTRIAL ORDERS

### Germany

Figures adjusted for price (volume index)

Reference month      **October 2023**

	Adjusted for calendar-day and seasonal variations <sup>1</sup>					
	Index ( 2015=100 )			Change against preceding period in %		
	Aug 2023	Sep 2023	Oct 2023 <sup>P</sup>	Aug 2023	Sep 2023	Oct 2023 <sup>P</sup>
<b>Industry overall</b>	98,3	99,0	95,3	+1,9	+0,7	- 3,7
of which: domestic	92,2	86,9	89,0	+2,3	- 5,7	+2,4
foreign	103,0	108,2	100,0	+1,6	+5,0	- 7,6
of which: Eurozone	103,8	111,5	103,0	+2,3	+7,4	- 7,6
Non-eurozone	102,5	106,1	98,2	+1,1	+3,5	- 7,4
<b>Intermediate goods</b>	96,0	97,4	96,0	+3,7	+1,5	- 1,4
of which: domestic	93,8	89,9	91,8	+7,4	- 4,2	+2,1
foreign	98,4	105,6	100,6	0,0	+7,3	- 4,7
of which: Eurozone	91,7	98,2	93,8	+3,1	+7,1	- 4,5
Non-eurozone	104,6	112,5	106,9	- 2,3	+7,6	- 5,0
<b>Capital goods</b>	97,6	99,2	93,2	- 0,1	+1,6	- 6,0
of which: domestic	91,2	83,7	86,2	- 1,5	- 8,2	+3,0
foreign	101,4	108,5	97,4	+0,7	+7,0	- 10,2
of which: Eurozone	107,2	121,0	106,6	+0,3	+12,9	- 11,9
Non-eurozone	98,6	102,5	93,0	+0,9	+4,0	- 9,3
<b>Consumer goods</b>	115,8	104,7	107,6	+8,6	- 9,6	+2,8
of which: domestic	90,3	90,9	91,5	+1,8	+0,7	+0,7
foreign	135,6	115,4	120,1	+12,5	- 14,9	+4,1
of which: Eurozone	134,3	110,3	120,0	+9,5	- 17,9	+8,8
Non-eurozone	136,8	119,8	120,1	+15,3	- 12,4	+0,3



Background information:

	Index ( 2015=100 )			Year-on-year change in %		
	Aug 2023	Sep 2023	Oct 2023 <sup>P</sup>	Aug 2023	Sep 2023	Oct 2023 <sup>P</sup>
Industry: unadjusted figures	90,6	96,7	94,0	- 6,2	- 6,6	- 4,5
Industry: Adjusted for working days <sup>1</sup>	88,4	97,9	95,5	- 6,3	- 3,8	- 7,3

Sources: Federal Statistical Office, Deutsche Bundesbank.

<sup>1</sup> X13 JDemetra+ procedure

<sup>P</sup> provisional figure



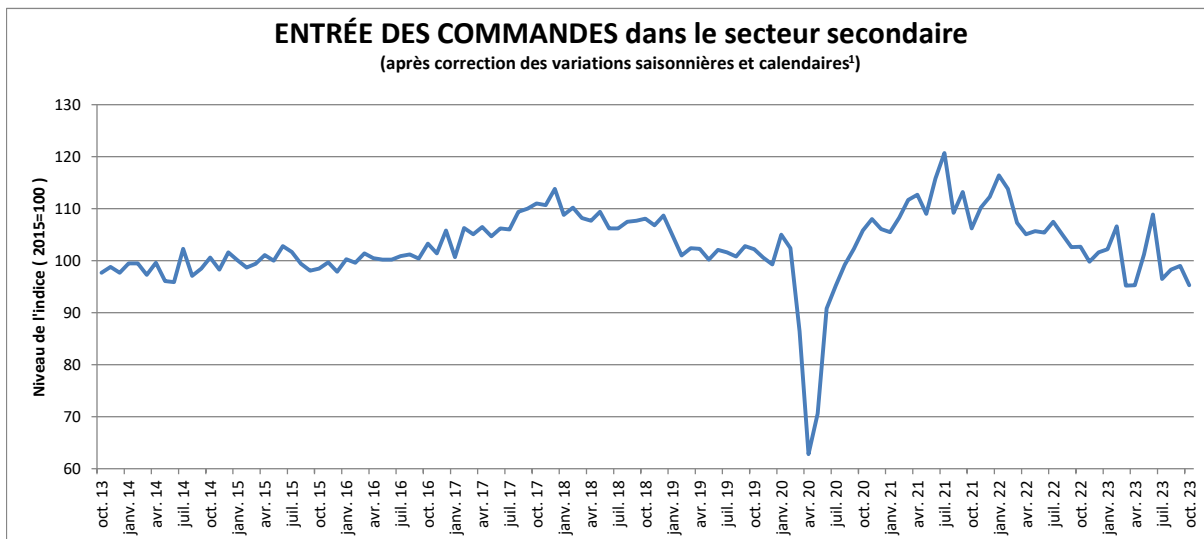
## ENTRÉE DES COMMANDES dans le secteur secondaire

### Allemagne

Résultats corrigés de l'influence des prix (indice de volume)

Mois sous revue octobre 2023

	après correction des variations saisonnières et calendaires <sup>1</sup>					
	Niveau de l'indice ( 2015=100 )			Changement par rapport à la période précédente en %		
	août 2023	sept. 2023	oct. 2023 <sup>P</sup>	août 2023	sept. 2023	oct. 2023 <sup>P</sup>
<b>Total du secteur secondaire</b>	98,3	99,0	95,3	+1,9	+0,7	- 3,7
dont : Allemagne	92,2	86,9	89,0	+2,3	- 5,7	+2,4
étranger	103,0	108,2	100,0	+1,6	+5,0	- 7,6
dont : zone euro	103,8	111,5	103,0	+2,3	+7,4	- 7,6
zone non euro	102,5	106,1	98,2	+1,1	+3,5	- 7,4
<b>Produits semi-finis</b>	96,0	97,4	96,0	+3,7	+1,5	- 1,4
dont : Allemagne	93,8	89,9	91,8	+7,4	- 4,2	+2,1
étranger	98,4	105,6	100,6	0,0	+7,3	- 4,7
dont : zone euro	91,7	98,2	93,8	+3,1	+7,1	- 4,5
zone non euro	104,6	112,5	106,9	- 2,3	+7,6	- 5,0
<b>Biens d'équipements</b>	97,6	99,2	93,2	- 0,1	+1,6	- 6,0
dont : Allemagne	91,2	83,7	86,2	- 1,5	- 8,2	+3,0
étranger	101,4	108,5	97,4	+0,7	+7,0	- 10,2
dont : zone euro	107,2	121,0	106,6	+0,3	+12,9	- 11,9
zone non euro	98,6	102,5	93,0	+0,9	+4,0	- 9,3
<b>Biens de consommation</b>	115,8	104,7	107,6	+8,6	- 9,6	+2,8
dont : Allemagne	90,3	90,9	91,5	+1,8	+0,7	+0,7
étranger	135,6	115,4	120,1	+12,5	- 14,9	+4,1
dont : zone euro	134,3	110,3	120,0	+9,5	- 17,9	+8,8
zone non euro	136,8	119,8	120,1	+15,3	- 12,4	+0,3



	Niveau de l'indice ( 2015=100 )			Changement par rapport à l'année précédente en %		
	août 2023	sept. 2023	oct. 2023 <sup>P</sup>	août 2023	sept. 2023	oct. 2023 <sup>P</sup>
Secteur secondaire (valeur d'origine)	90,6	96,7	94,0	- 6,2	- 6,6	- 4,5
Secteur secondaire (après correction des variations des jours ouvrables <sup>1</sup> )	88,4	97,9	95,5	- 6,3	- 3,8	- 7,3

Sources : Office fédéral de la statistique, Deutsche Bundesbank.

<sup>1</sup> Méthode X13 JDemetra+

<sup>P</sup> résultat provisoire.