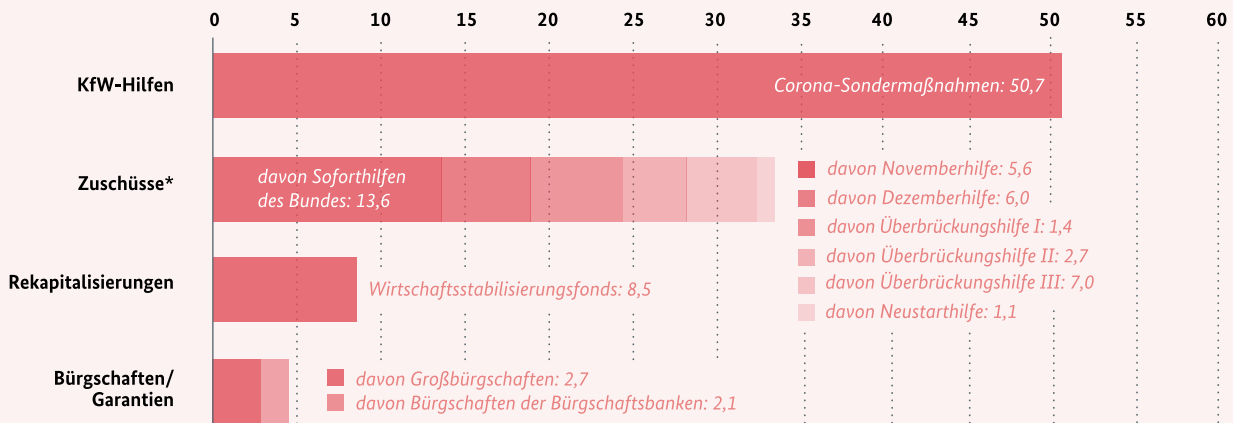


#CORONASCHLAGLICHT

CORONA-HILFEN FÜR UNTERNEHMEN

Bewilligungen bzw. *Auszahlungen in Mrd. Euro, Stand: 18.05.2021



Quellen: BMWi, KfW, Verband Deutscher Bürgschaftsbanken

KFW-SONDERPROGRAMM Start: März 2020. Bisher rund 136.800 Anträge mit einem Gesamtvolumen von 65,5 Mrd. Euro; davon 130.600 Anträge in Höhe von insgesamt 50,7 Mrd. Euro bewilligt.

SOFORTHILFEN DES BUNDES Antragsstellung bis 31.05.2020. Etwa 2,2 Mio. eingegangene Anträge; Gesamtvolumen der Auszahlungen rund 13,6 Mrd. Euro (nur Bundesmittel).

ÜBERBRÜCKUNGSHILFE I Fördermonate: Juni bis August 2020; Antragsstellung bis 09.10.2020. Insgesamt 137.200 Erstanträge, Gesamtvolumen: 1,7 Mrd. Euro. Auszahlungen im Gesamtvolumen von 1,4 Mrd. Euro erfolgt.

ÜBERBRÜCKUNGSHILFE II Fördermonate: September bis Dezember 2020; Antragstellung bis 31.03.2021. Bisher 214.700 Anträge mit Fördervolumen von insgesamt 3,0 Mrd. Euro. Gesamtvolumen der bisherigen Auszahlungen: 2,7 Mrd. Euro.

ÜBERBRÜCKUNGSHILFE III Fördermonate: November 2020 bis Juni 2021; Start: 10.02.2021. Bisher 201.700 Anträge mit Fördervolumen von insgesamt 12,7 Mrd. Euro; bisherige Auszahlungen: 7,0 Mrd. Euro.

NEUSTARTHILFE Start: 16.02.2021. Bisher 185.600 Anträge im Gesamtvolumen von 1,14 Mrd. Euro. Direktauszahlungen: 1,05 Mrd. Euro.

NOVEMBERHILFE Antragsfrist bis 30.04.2021. Bisher 383.500 Anträge mit Fördervolumen von insgesamt 6,95 Mrd. Euro. Auszahlungen bisher insgesamt 5,62 Mrd. Euro, ein Teil davon Abschlagszahlungen.

DEZEMBERHILFE Antragsfrist bis 30.04.2021. Bisher 375.400 Anträge mit Fördervolumen von insgesamt 7,56 Mrd. Euro. Auszahlungen bisher insgesamt rund 5,96 Mrd. Euro, ein Teil davon Abschlagszahlungen.

WIRTSCHAFTSSTABILISIERUNGSFONDS Start: März 2020. Bisher in 16 Fällen Rekapitalisierungsmaßnahmen vereinbart, Gesamtvolumen: 8,50 Mrd. Euro.

BÜRGschaften Start der erweiterten Fördermöglichkeiten: März 2020. Bisher neun Großbürgschaftszusagen im Gesamtvolumen von 2,7 Mrd. Euro. Knapp 8.900 Anträge bei den Bürgschaftsbanken, davon rd. 7.000 Bürgschaftszusagen, unterstütztes Kreditvolumen: 2,1 Mrd. Euro.

WEITERFÜHRENDE INFORMATIONEN



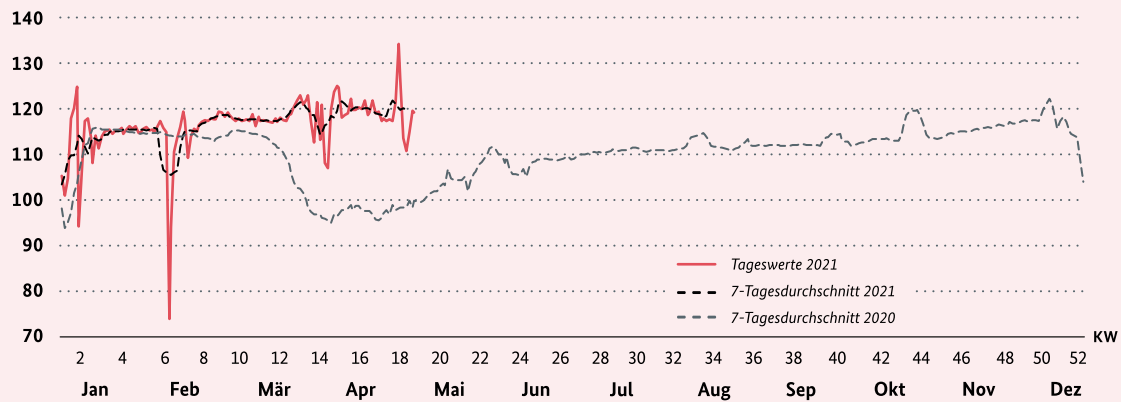
Das „Dashboard Deutschland“ stellt hochaktuelle Informationen und über 100 Indikatoren u. a. zu den Themenbereichen Wirtschaft, Mobilität und Finanzen auf einem interaktiven Daten-Portal bereit. Es ist kostenfrei und ohne Registrierung nutzbar unter: www.dashboard-deutschland.de



EXPERIMENTELLE INDIKATOREN

TÄGLICHER LKW-MAUT-FAHRLEISTUNGSINDEX

2015=100



Quelle: Bundesamt für Güterverkehr, Destatis, Deutsche Bundesbank; eigene Darstellung

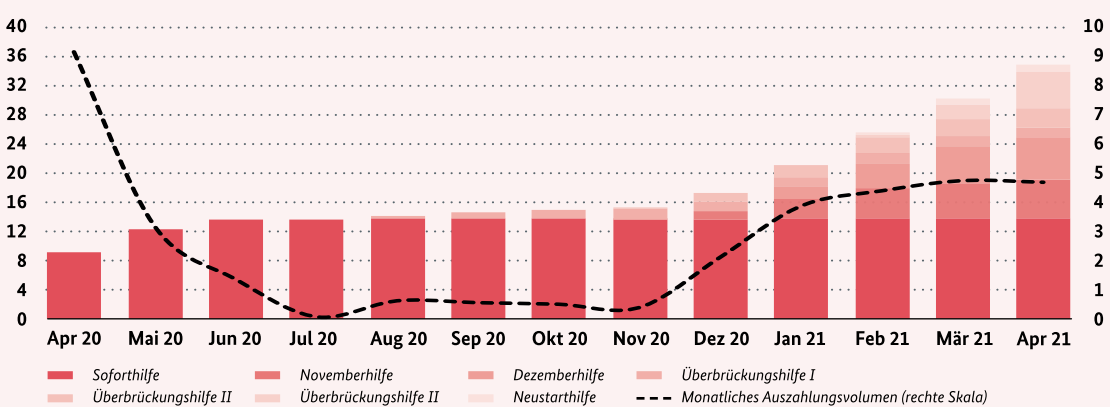
DER TÄGLICHE LKW-MAUT-FAHRLEISTUNGSINDEX KANN, MIT NUR WENIGEN TAGEN ABSTAND, AUF SCHLUSS ÜBER DIE AKTUELLEN PRODUKTIONS- UND HANDELSAKTIVITÄTEN GEBEN.

So spiegeln sich die Einschränkungen des wirtschaftlichen Lebens ab Mitte März 2020 in den stark sinkenden Fahrleistungen wider. Mit den Lockerungen ab Mitte April 2020 setzte eine Erholung ein. Am Jahresende sind die Werte wegen der hohen Volatilität nur bedingt aussagekräftig. Am aktuellen Rand in KW 18 liegen die Fahrleistungen im Mittel um 1,2% über der Vorwoche.

ZUSCHUSSPROGRAMME DES BUNDES

Auszahlungsvolumen in Mrd. Euro

Kumuliert



Eigene Darstellung, Stand: 14.05.2021

IM RAHMEN DES CORONA-SCHUTZSCHILDS FÜR BESCHÄFTIGTE UND UNTERNEHMEN WURDE IM FRÜHJAHR 2020 u. a. schnelle und unbürokratische Hilfe in Form von Soforthilfen für die Wirtschaft bereitgestellt. In den Folgemonaten wurden die branchenoffenen Zuschussprogramme zielgerichtet ausgebaut und weiterentwickelt. Unternehmen, die von den Schließungen Ende 2020 betroffen waren, können die November- und Dezemberhilfe erhalten. Die Überbrückungshilfen wurden bis Sommer 2021 verlängert. Bis Ende April 2021 wurden insgesamt Zuschüsse von über 34,5 Mrd. Euro ausgezahlt, davon allein im Jahr 2021 knapp 17,4 Mrd. Euro.