#CORONASCHLAGLICHT

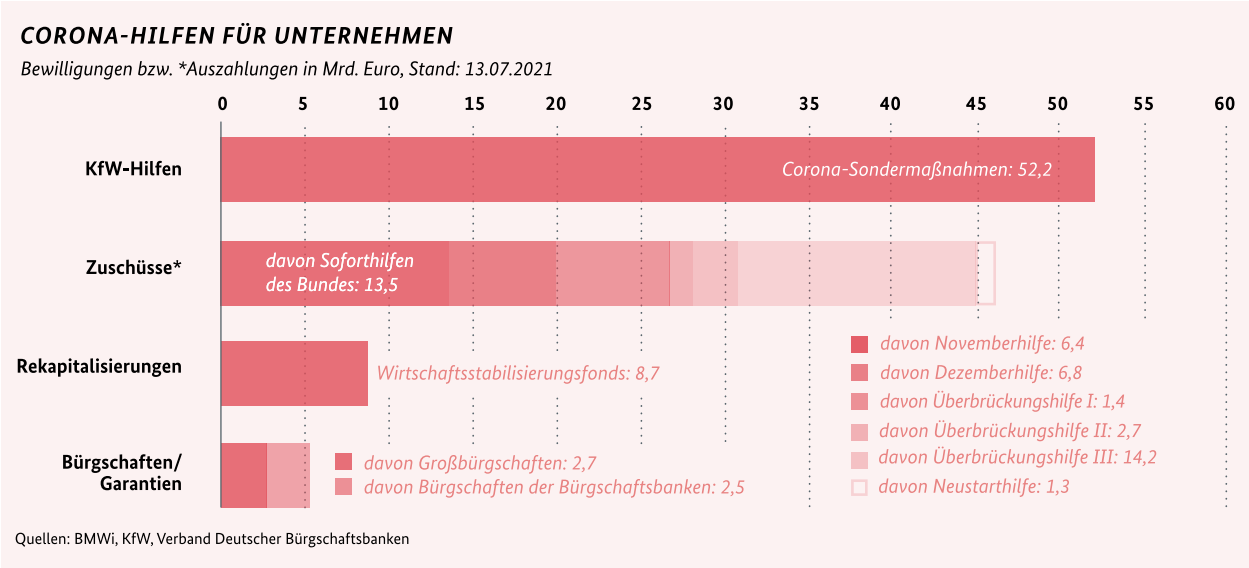

KFW-SONDERPROGRAMM Start: März 2020. Bisher rund 140.600 Anträge mit einem Gesamtvolumen von 66,2 Mrd. Euro; davon 134.300 Anträge in Höhe von insgesamt 51,5 Mrd. Euro bewilligt.

SOFORTHILFEN DES BUNDES Antragsstellung bis 31.05.2020. Etwa 2,2 Mio. eingegangene Anträge; Gesamtvolumen der Auszahlungen rund 13,5 Mrd. Euro (nur Bundesmittel).

ÜBERBRÜCKUNGSHILFE I Fördermonate: Juni bis August 2020; Antragsstellung bis 09.10.2020. Insgesamt 137.200 Erstanträge, Gesamtvolumen: 1,7 Mrd. Euro. Auszahlungen im Gesamtvolumen von 1,4 Mrd. Euro erfolgt.

ÜBERBRÜCKUNGSHILFE II Fördermonate: September bis Dezember 2020; Antragstellung bis 31.03.2021. Bisher 215.100 Anträge mit Fördervolumen von insgesamt 3,0 Mrd. Euro. Gesamtvolumen der bisherigen Auszahlungen: 2,7 Mrd. Euro.

ÜBERBRÜCKUNGSHILFE III Fördermonate: November 2020 bis Juni 2021; Start: 10.02.2021. Bisher 263.500 Anträge mit Fördervolumen von insgesamt 17,0 Mrd. Euro; bisherige Auszahlungen: 10,9 Mrd. Euro.

NEUSTARTHILFE Start: 16.02.2021. Bisher 203.400 Anträge im Gesamtvolumen von 1,25 Mrd. Euro. Direktauszahlungen: 1,17 Mrd. Euro.

NOVEMBERHILFE Antragsfrist bis 30.04.2021. Bisher 384.100 Anträge mit Fördervolumen von insgesamt 7,01 Mrd. Euro. Auszahlungen bisher insgesamt 6,01 Mrd. Euro, ein Teil davon Abschlagszahlungen.

DEZEMBERHILFE Antragsfrist bis 30.04.2021. Bisher 375.900 Anträge mit Fördervolumen von insgesamt 7,60 Mrd. Euro. Auszahlungen bisher insgesamt rund 6,43 Mrd. Euro, ein Teil davon Abschlagszahlungen.

WIRTSCHAFTSSTABILISIERUNGSFONDS Start: März 2020. Bisher in 19 Fällen Rekapitalisierungsmaßnahmen vereinbart, Gesamtvolumen: 8,55 Mrd. Euro.

BÜRGSCHAFTEN Start der erweiterten Fördermöglichkeiten: März 2020. Bisher neun Großbürgschaftszusagen im Gesamtvolumen von 2,7 Mrd. Euro. Über 9.300 Anträge bei den Bürgschaftsbanken, davon rd. 7.300 Bürgschaftszusagen, unterstütztes Kreditvolumen: 2,3 Mrd. Euro.

WEITERFÜHRENDE INFORMATIONEN

Dashboard Deutschland

Das „Dashboard Deutschland" stellt hochaktuelle Informationen und über 100 Indikatoren u. a. zu den Themenbereichen Wirtschaft, Mobilität und Finanzen auf einem interaktiven Daten-Portal bereit. Es ist kostenfrei und ohne Registrierung nutzbar unter: www.dashboard-deutschland.de

EXPERIMENTELLE INDIKATOREN

TÄGLICHER LKW-MAUT-FAHRLEISTUNGSINDEX

2015=100

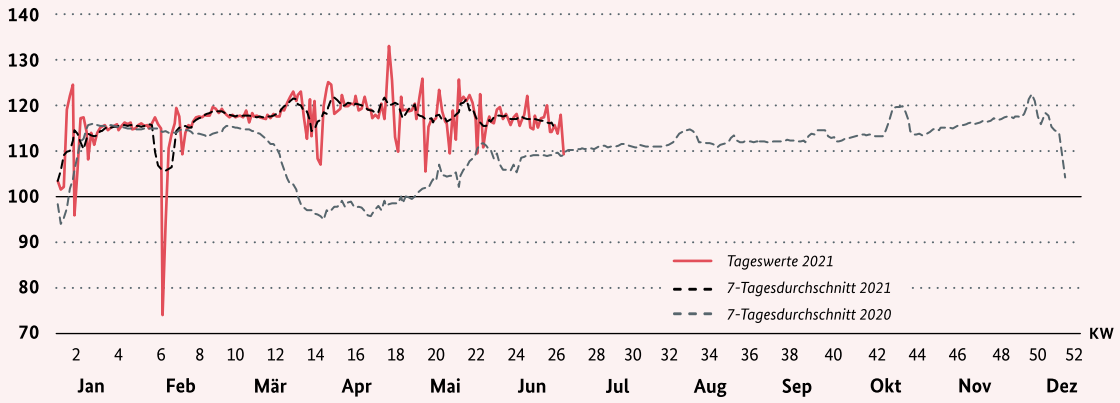

Quelle: Bundesamt für Güterverkehr, Destatis, Deutsche Bundesbank (BBK); eigene Darstellung

DER TÄGLICHE LKW-MAUT-FAHRLEISTUNGSINDEX KANN, MIT NUR WENIGEN TAGEN ABSTAND, AUFSCHLUSS ÜBER DIE AKTUELLEN PRODUKTIONS- UND HANDELSAKTIVITÄTEN GEBEN. So spiegeln sich die Einschränkungen des wirtschaftlichen Lebens ab Mitte März 2020 in den stark sinkenden Fahrleistungen wider. Mit den Lockerungen ab Mitte April 2020 setzte eine Erholung ein. Am Jahresende sind die Werte wegen der hohen Volatilität nur bedingt aussagekräftig. Am aktuellen Rand in KW 26 sind die Fahrleistungen im Mittel um 1,7 % gegenüber der Vorwoche gesunken.

ONLINE-TRANSAKTIONEN

Veränderungsrate zum Jahr 2019 in %

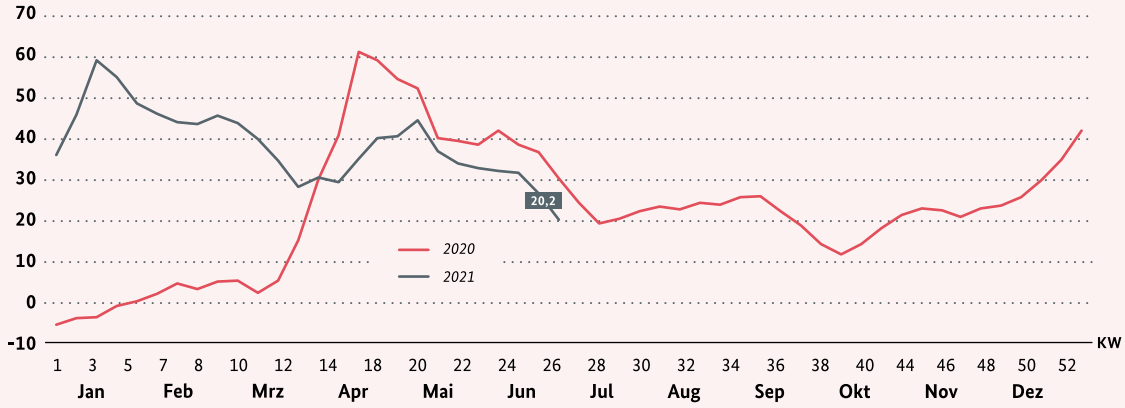

Quelle: Destatis; eigene Darstellung

BEI ONLINE-TRANSAKTIONEN ERFOLGT HÄUFIG EINE BONITÄTSPRÜFUNG DES KUNDEN DURCH SPEZIALISIERTE DIENSTLEISTER. Die Zahl der Prüfanfragen gibt Aufschluss über die Entwicklung des Online-Handels. Nach den Corona-bedingten Geschäftsschließungen ab Mitte März 2020 stiegen die Online-Transaktionen stark an. Mit den Lockerungen sanken die Zuwachsraten wieder. Die Zahl der Auskünfte liegt aber weiterhin deutlich über dem Niveau von 2019. Am aktuellen Rand in KW 26 gab es etwa 20 % mehr Anfragen als im Jahr 2019.