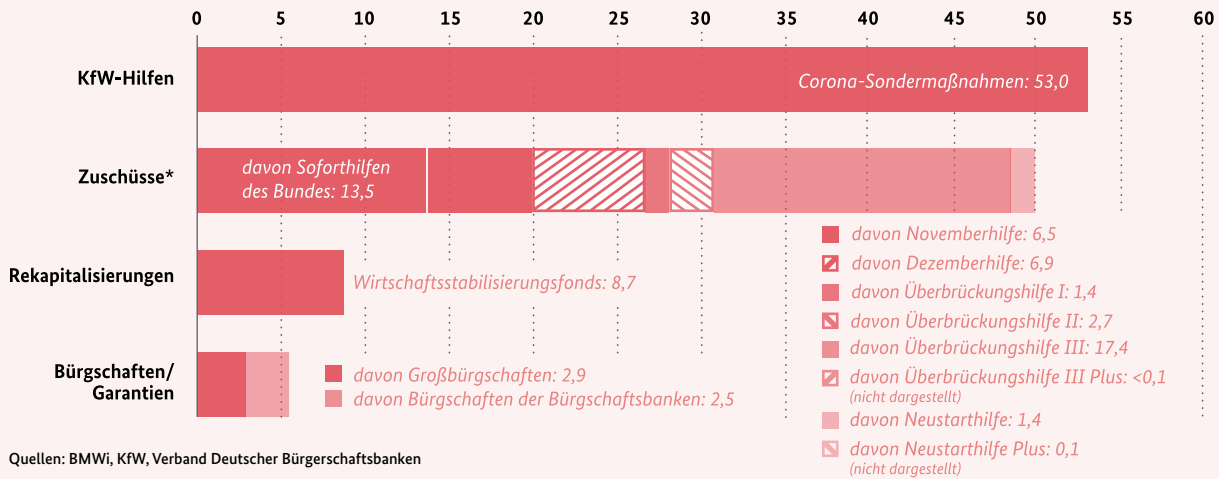


# #CORONASCHLAGLICHT

## CORONA-HILFEN FÜR UNTERNEHMEN

Bewilligungen bzw. \*Auszahlungen in Mrd. Euro, Stand: 17.08.2021



**KFW-SONDERMASSNAHMEN** Start: März 2020. Bisher 147.200 Anträge mit einem Gesamtvolumen von 67,8 Mrd. Euro; davon 140.700 Anträge in Höhe von insgesamt 53,0 Mrd. Euro bewilligt.

**SOFORTHILFEN DES BUNDES** Antragsstellung bis 31.05.20. Etwa 2,2 Mio. Anträge; Gesamtvolumen der Auszahlungen rund 13,6 Mrd. Euro.

**ÜBERBRÜCKUNGSHILFE I** Fördermonate: Juni bis Aug. 2020; Antragsstellung bis 09.10.20. Etwa 137.200 Erstanträge, Gesamtvolumen: 1,7 Mrd. Euro; Auszahlungen insgesamt 1,4 Mrd. Euro.

**ÜBERBRÜCKUNGSHILFE II** Fördermonate: Sept. bis Dez. 2020; Antragstellung bis 31.03.21. Etwa 215.300 Anträge mit Fördervolumen von 3,0 Mrd. Euro; Auszahlungen: 2,7 Mrd. Euro.

**ÜBERBRÜCKUNGSHILFE III** Fördermonate: Nov. 2020 bis Juni 2021; Start: 10.02.21. Bisher 367.300 Anträge mit Fördervolumen von 23,2 Mrd. Euro; bisherige Auszahlungen: 17,4 Mrd. Euro.

**ÜBERBRÜCKUNGSHILFE III PLUS** Fördermonate: Juli bis Sept. 2021; Start: 23.07.21. Bisher 3.200 Anträge im Gesamtvolumen von 159 Mio. Euro; Auszahlungen: 45 Mio. Euro.

**NEUSTARTHILFE** Fördermonate: Jan. bis Juni 2021; Start: 16.02.21. Bisher 230.600 Anträge, Gesamtvolumen: 1,4 Mrd. Euro; Auszahlungen: 1,4 Mrd. Euro.

**NEUSTARTHILFE PLUS** Fördermonate: Juli bis Sept. 2021, Start: 16.07.21. Bisher 31.700 Anträge mit Fördervolumen von 113 Mio. Euro; Auszahlungen: 75 Mio. Euro.

**NOVEMBERHILFE** Antragsfrist: 30.04.21. Insgesamt 385.400 Anträge mit Fördervolumen von 7,1 Mrd. Euro; Auszahlungen: 6,5 Mrd. Euro.

**DEZEMBERHILFE** Antragsfrist: 30.04.21. Insgesamt 376.900 Anträge mit Fördervolumen von 7,7 Mrd. Euro; Auszahlungen: 6,9 Mrd. Euro.

**WIRTSCHAFTSSTABILISIERUNGSFONDS** Start: März 2020. Bisher in 20 Fällen Rekapitalisierungsmaßnahmen vereinbart, Gesamtvolumen: 8,66 Mrd. Euro.

**BÜRGschaften** Erweiterte Fördermöglichkeiten seit März 2020. Zehn Großbürgschaftszusagen im Gesamtvolumen von 2,9 Mrd. Euro. 9.960 Anträge bei den Bürgschaftsbanken; 7.900 Bürgschaftszusagen, unterstütztes Kreditvolumen: 2,5 Mrd. Euro.

### WEITERFÜHRENDE INFORMATIONEN

Dashboard  
deutschland

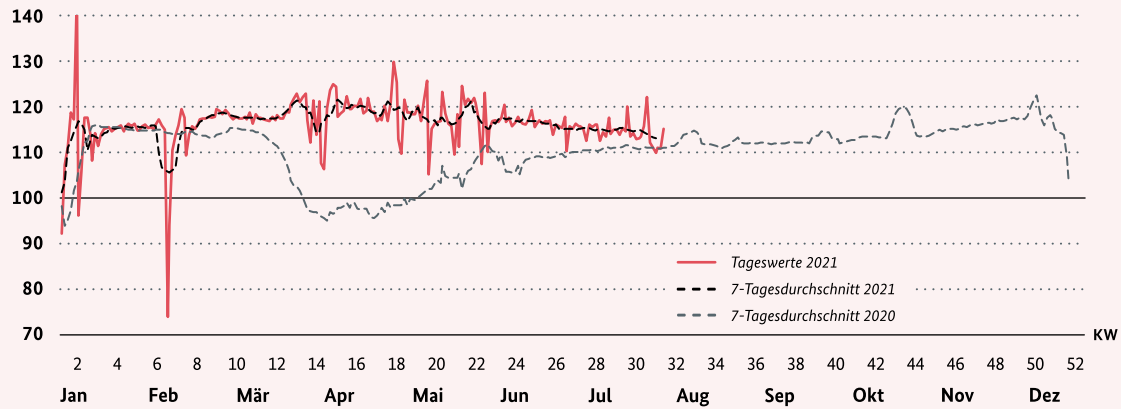
Das „Dashboard Deutschland“ des Statistischen Bundesamtes stellt über 100 Indikatoren auf einem interaktiven Daten-Portal bereit. Es ist kostenfrei und ohne Registrierung nutzbar unter: [www.dashboard-deutschland.de](http://www.dashboard-deutschland.de)



## EXPERIMENTELLE INDIKATOREN

### TÄGLICHER LKW-MAUT-FAHRLISTUNGSINDEX

2015=100



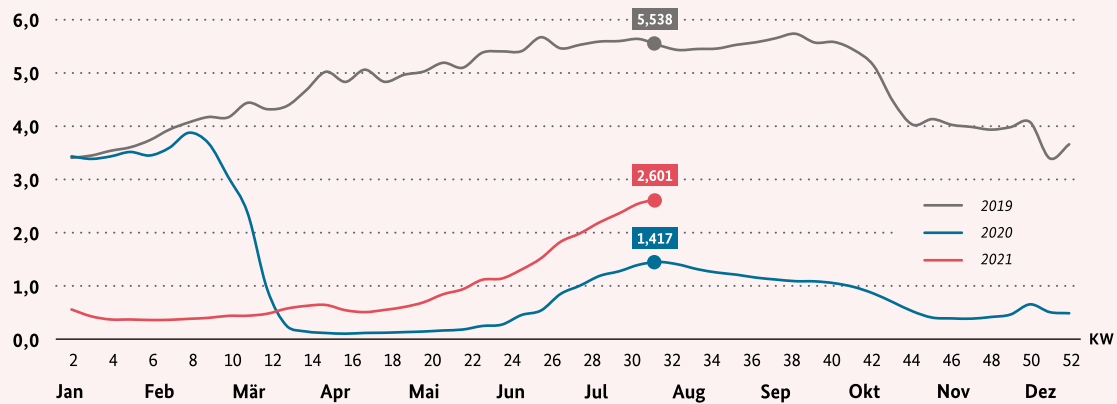
Quelle: Bundesamt für Güterverkehr, Destatis, Deutsche Bundesbank (BBK); eigene Darstellung

**DER TÄGLICHE LKW-MAUT-FAHRLISTUNGSINDEX KANN, MIT NUR WENIGEN TAGEN ABSTAND, AUF SCHLUSS ÜBER DIE AKTUELLEN PRODUKTIONS- UND HANDELSAKTIVITÄTEN GEBEN.**

So spiegeln sich die Einschränkungen des wirtschaftlichen Lebens ab Mitte März 2020 in den stark sinkenden Fahrleistungen wider. Mit den Lockerungen ab Mitte April 2020 setzte eine Erholung ein. Zum Jahreswechsel sind die Werte wegen der hohen Volatilität nur bedingt aussagekräftig. Zuletzt war die Entwicklung leicht rückläufig. Am aktuellen Rand in KW 31 sind die Fahrleistungen im Mittel um 1,3% gegenüber der Vorwoche gesunken.

### FLUGVERKEHR DEUTSCHLAND

Passagieraufkommen an deutschen Flughäfen, in Mio.



Quelle: Arbeitsgemeinschaft Deutscher Verkehrsflughäfen e. V.; eigene Darstellung

**DER PASSAGIERLUFTVERKEHR KAM IM FRÜHJAHR 2020 DURCH DIE WELTWEITE CORONA-PANDEMIE NAHEZU VOLLSTÄNDIG ZUM ERLIEGEN.**

An deutschen Flughäfen ging das Passagieraufkommen ab März 2020 stark zurück und erholte sich nur leicht während der Sommermonate 2020. Mit zunehmenden Lockerungen der Reisebeschränkungen verzeichnen die deutschen Flughäfen seit Mai 2021 wieder steigende Zahlen, das Niveau des Jahres 2019 wird jedoch noch deutlich unterschritten. Am aktuellen Rand in KW 31 liegt die Zahl der Passagiere fast 84% über dem Vorjahreswert, aber 53% unter dem Wert des Jahres 2019.