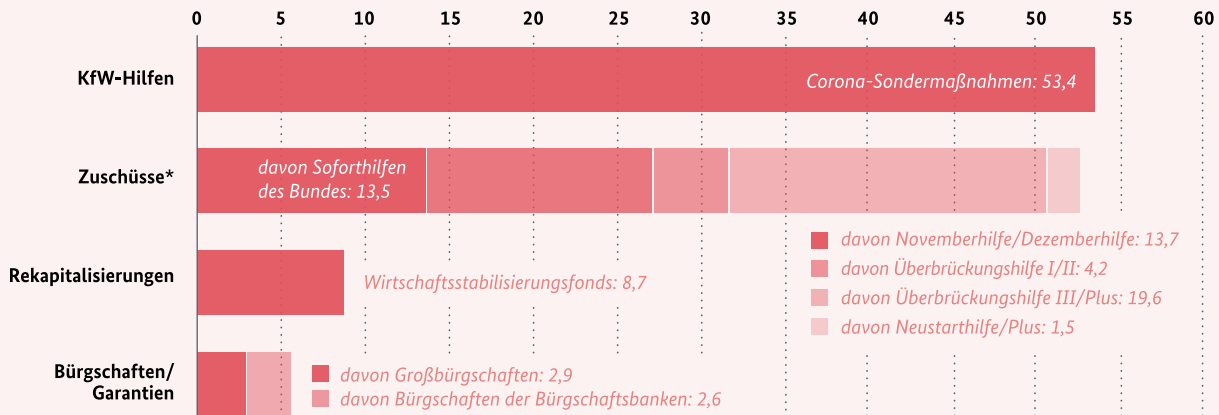


#CORONASCHLAGLICHT

CORONA-HILFEN FÜR UNTERNEHMEN

Bewilligungen bzw. *Auszahlungen in Mrd. Euro, Stand: 14.09.2021



Quellen: BMWi, KfW, Verband Deutscher Bürgschaftsbanken

KFW-SONDERMASSNAHMEN Start: März 2020. Bisher rund 149.200 Anträge mit einem Gesamtvolumen von 68,3 Mrd. Euro; davon 142.600 Anträge in Höhe von insgesamt 53,4 Mrd. Euro bewilligt.

SOFORTHILFEN DES BUNDES Antragsstellung bis 31.05.20. Etwa 2,2 Mio. Anträge; Gesamtvolumen der Auszahlungen rund 13,6 Mrd. Euro.

ÜBERBRÜCKUNGSHILFE I Fördermonate: Juni bis Aug. 2020; Antragsstellung bis 09.10.20. Etwa 137.200 Erstanträge, Gesamtvolumen: 1,7 Mrd. Euro; Auszahlungen insgesamt 1,4 Mrd. Euro.

ÜBERBRÜCKUNGSHILFE II Fördermonate: Sept. bis Dez. 2020; Antragstellung bis 31.03.21. Etwa 215.300 Anträge mit Fördervolumen von 3,0 Mrd. Euro; Auszahlungen: 2,7 Mrd. Euro.

ÜBERBRÜCKUNGSHILFE III Fördermonate: Nov. 2020 bis Juni 2021; Start: 10.02.21. Bisher 400.000 Anträge mit Fördervolumen von 25,1 Mrd. Euro; bisherige Auszahlungen: 19,4 Mrd. Euro.

ÜBERBRÜCKUNGSHILFE III PLUS Fördermonate: Juli bis Sept. 2021; Start: 23.07.21. Bisher 8.700 Anträge im Gesamtvolumen von 0,4 Mrd. Euro; Auszahlungen: 0,2 Mrd. Euro.

NEUSTARTHILFE Fördermonate: Jan. bis Juni 2021; Start: 16.02.21. Bisher 238.200 Anträge, Gesamtvolumen: 1,5 Mrd. Euro; Auszahlungen: 1,4 Mrd. Euro.

NEUSTARTHILFE PLUS Fördermonate: Juli bis Sept. 2021, Start: 16.07.21. Bisher 42.400 Anträge mit Fördervolumen von knapp 0,2 Mrd. Euro; Auszahlungen: 0,1 Mrd. Euro.

NOVEMBERHILFE Antragsfrist bis 30.04.21. Etwa 383.500 Anträge mit Fördervolumen von 7,1 Mrd. Euro; Auszahlungen insgesamt 6,6 Mrd. Euro.

DEZEMBERHILFE Antragsfrist bis 30.04.21. Etwa 376.900 Anträge mit Fördervolumen von 7,7 Mrd. Euro; Auszahlungen: 7,1 Mrd. Euro.

WIRTSCHAFTSSTABILISIERUNGSFONDS Start: März 2020. Bisher in 21 Fällen Rekapitalisierungsmaßnahmen vereinbart, Gesamtvolumen: 8,69 Mrd. Euro.

BÜRGSCHAFTEN Erweiterte Fördermöglichkeiten seit März 2020. Zehn Großbürgschaftszusagen im Gesamtvolumen von 2,9 Mrd. Euro; 10.500 Anträge bei den Bürgschaftsbanken; 8.300 Bürgschaftszusagen, unterstütztes Kreditvolumen: 2,6 Mrd. Euro.

WEITERFÜHRENDE INFORMATIONEN

Dashboard
deutschland

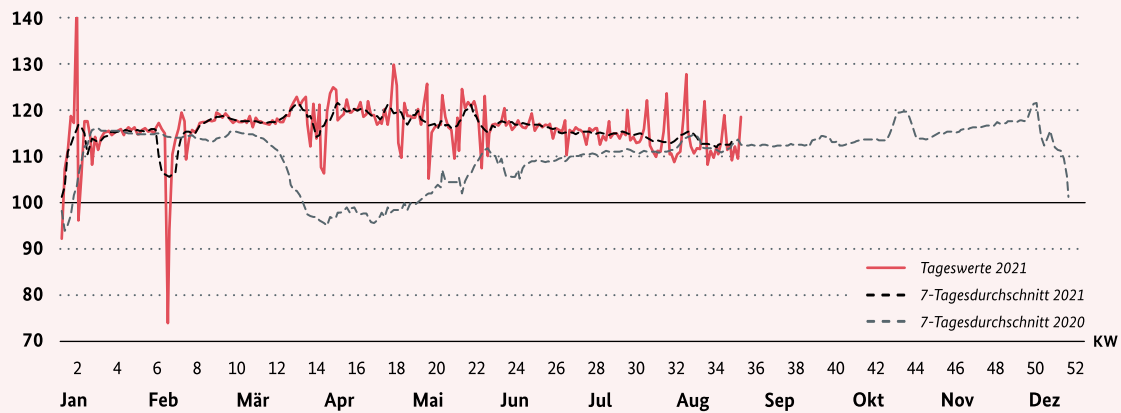
Das „Dashboard Deutschland“ des statistischen Bundesamtes stellt über 100 Indikatoren auf einem interaktiven Daten-Portal bereit. Es ist kostenfrei und ohne Registrierung nutzbar unter: www.dashboard-deutschland.de



EXPERIMENTELLE INDIKATOREN

TÄGLICHER LKW-MAUT-FAHRLEISTUNGSINDEX

2015=100



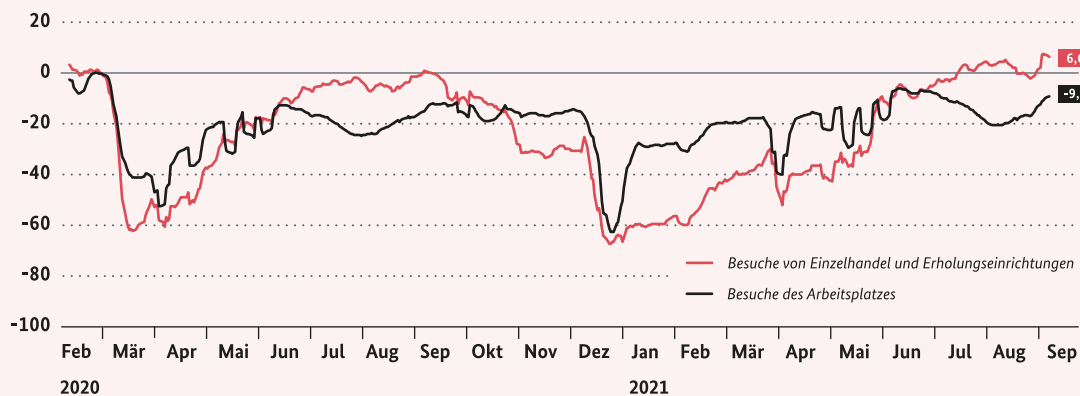
Quelle: Bundesamt für Güterverkehr, Destatis, Deutsche Bundesbank (BBK); eigene Darstellung

DER TÄGLICHE LKW-MAUT-FAHRLEISTUNGSINDEX KANN, MIT NUR WENIGEN TAGEN ABSTAND, AUF SCHLUSS ÜBER DIE AKTUELLEN PRODUKTIONS- UND HANDELSAKTIVITÄTEN GEBEN.

So spiegeln sich die wirtschaftlichen Einschränkungen ab Mitte März 2020 in den stark sinkenden Fahrleistungen wider. Mit den Lockerungen ab Mitte April 2020 setzte eine Erholung ein. Am Jahresende sind die Werte wegen der hohen Volatilität nur bedingt aussagekräftig. Zuletzt war die Entwicklung leicht rückläufig. Am aktuellen Rand in KW 36 sind die Fahrleistungen im Mittel um 0,7% gegenüber der Vorwoche gestiegen.

MOBILITÄTSTRENDS

Prozentuale Abweichung ggü. Referenzzeitraum



Hinweis: Einfacher gleitender 7-Tage-Durchschnitt; Referenzzeitraum: 03.01.-06.02.2020
Quelle: Destatis, Google LLC; eigene Darstellung

ANHAND AGGREGIERTER, ANONYMISierter MOBILITÄTSDATEN ZEIGT SICH EIN STARKER RÜCKGANG DER BESUCHE VON EINZELHANDELS- UND FREIZEITSTÄTTEN (z. B. Museen, Kinos) sowie des Arbeitsplatzes während des ersten Lockdowns ab Mitte März 2020, verglichen zum Referenzzeitraum Anfang 2020. Nach einer Erholung im späten Frühjahr und Sommer nahm die Mobilität im Herbst 2020 wieder merklich ab. Im Zuge der schrittweisen Lockerungen der Corona-Regeln ist sie im Jahr 2021 wieder deutlich gestiegen. In KW 36 liegen die Besuche von Einzelhandels- und Freizeitstätten fast 7% über dem Niveau des Referenzzeitraums.

Am aktuellen Rand in KW 36 sind die Fahrleistungen im Mittel um 0,7% gegenüber der Vorwoche gestiegen.